



Επισκόπηση συναλλαγών, 1^ο τρίμηνο 2012

Εκδόσεις χρέους: Στις αρχές Ιανουαρίου εκδόθηκε νέο τριετές Χρεόγραφο Αναπτύξεως για ονομαστικό ποσό 82 εκ ευρώ, με ονομαστικό επιτόκιο 6,00% . Η απόδοση στην δημοπρασία διαμορφώθηκε στο 6,89% ενώ οι αγοραστές ήταν κυρίως εγχώριοι θεσμικοί επενδυτές.

Τα Γραμμάτια Δημοσίου εκδόθηκαν κυρίως για σκοπούς διαχείρισης ρευστότητας του Δημοσίου. Τον Ιανουάριο εκδόθηκε Γραμμάτιο διάρκειας 30 ημερών σε αριθμό εγχώριων χρηματοπιστωτικών ιδρυμάτων για ονομαστικό ποσό 373 εκ ευρώ και απόδοση 4,82%. Τον Φεβρουάριο εκδόθηκαν επίσης Γραμμάτια 30 και 60 ημερών, με αποδόσεις 4,40% και 4,50% αντίστοιχα, συνολικού ποσού 270 εκ ευρώ.

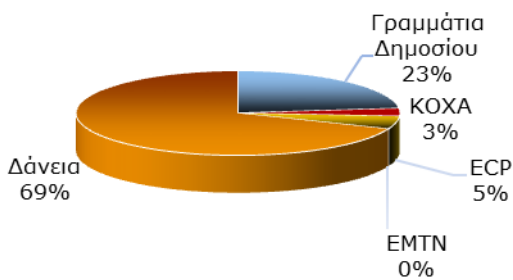
Βραχυπρόθεσμο χρέος εκδόθηκε και μέσω Ευρωπαϊκών Εμπορικών Χρεογράφων (ECP) με την έκδοση τον Ιανουάριο ενός χρεογράφου ύψους 100 εκ δολαρίων, το οποίο αντισταθμίστηκε με συναλλαγή ανταλλαγής (swap) νομισμάτων, με απόδοση 4,805% για ένα μήνα, και 60 εκ ευρώ τον Μάρτιο, με απόδοση 4,605% για τρεις μήνες.

Με βάση τη συμφωνία δανείου των κυβερνήσεων της Κυπριακής Δημοκρατίας και της Ρωσικής Ομοσπονδίας χορηγήθηκε η δεύτερη δόση ύψους 1320 εκ ευρώ και η τρίτη δόση του δανείου ύψους 590 εκ ευρώ, στα τέλη Ιανουαρίου και τέλη Μαρτίου αντίστοιχα.

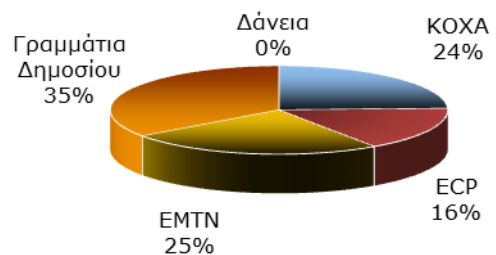
Αποπληρωμές χρέους: το τρίμηνο περιείχε μεγάλες αποπληρωμές χρέους, ύψους 2249 εκ ευρώ. Από αυτές οι μεγαλύτερες λήξεις αφορούσαν ένα 10-ετές EMTN ύψους 550 εκ ευρώ και τρία Χρεόγραφα Αναπτύξεως συνολικού ποσού επίσης 550 εκ ευρώ. Οι αποπληρωμές για τα χρεόγραφα ECP ήταν 295 εκ ευρώ, ενώ οι λήξεις Γραμματίων Δημοσίου ήταν 788 εκ ευρώ, εκ των οποίων τα 493 εκ ευρώ αφορούσαν εκδόσεις που πραγματοποιήθηκαν στο υπό αναφορά τρίμηνο.

Μεταβολή διάρθρωσης χρέους Ιαν-Μαρ. 2012

Νέος δανεισμός 2012

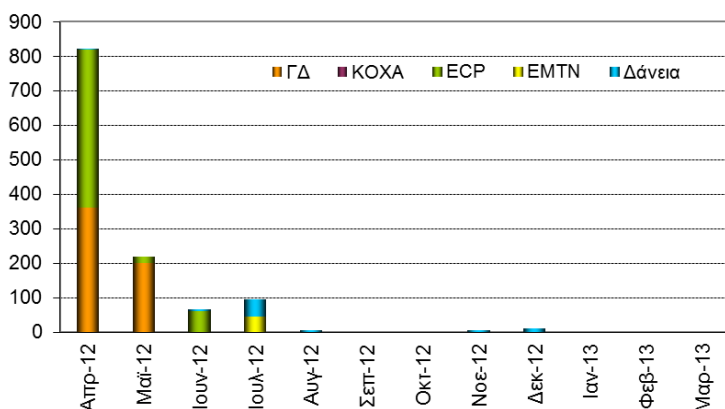


Αποπληρωμές 2012

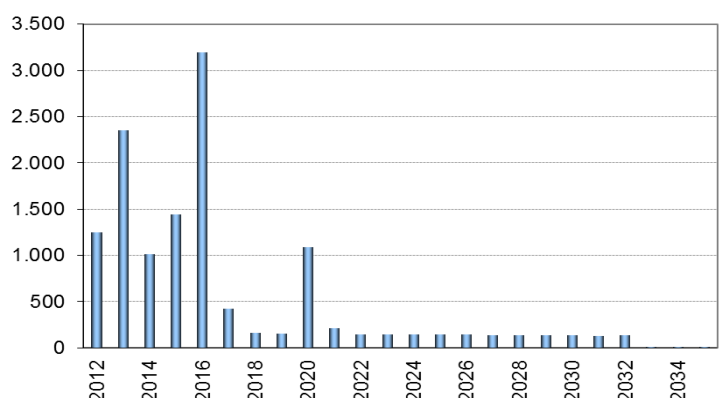


Χρονοδιάγραμμα λήξης χρέους

Χρέος ληξιπρόθεσμο εντός 12 μηνών, € εκ.



Συνολικό χρέος, € εκ.



Δομή χρέους

	31-03-2012	31-12-2011
Χρέος Κεντρικής Κυβέρνησης ¹	€12.897 εκ	€12.383 εκ
Χρέος εσωτερικού	38,9%	45,4%
Χρέος εξωτερικού	61,1%	54,6%
Βραχυπρόθεσμης διάρκειας ²	8,3%	12,2%
Μεσομακροπρόθεσμης διάρκειας	91,7%	87,8%
Σταθερού επιτοκίου	89,9%	89,5%
Κυμαινόμενου επιτοκίου ³	10,1%	10,5%
Σε εγχώριο νόμισμα	99,8%	99,8%
Σε ξένα νομίσματα ⁴	0,2%	0,2%

1. Δεν περιλαμβάνονται υποχρεώσεις της κεντρικής κυβέρνησης προς άλλους υποτομείς της γενικής κυβέρνησης

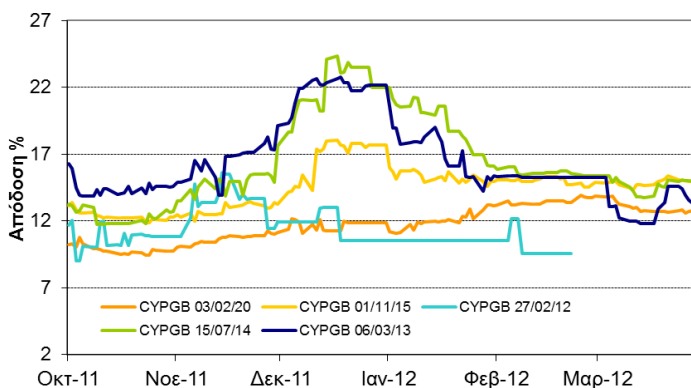
2. Αρχική διάρκεια έκδοσης

3. Δεν περιλαμβάνει το βραχυπρόθεσμο χρέος

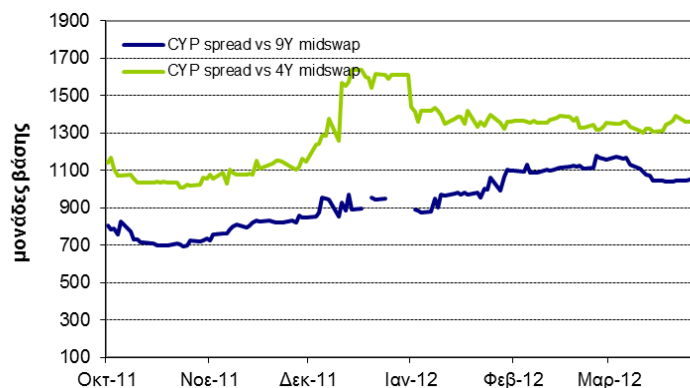
4. Μετά από πράξεις swap συναλλάγματος

Κυπριακά ομόλογα αναφοράς

Πορεία απόδοσης



Διαφορά απόδοσης



Ημερομηνία στοιχείων: 31 Μαρ. 2012, εκτός όπου αναφέρεται διαφορετικά. Η αναπαραγωγή επιτρέπεται εφόσον αναφέρεται η πηγή. Αν και έχει καταβληθεί κάθε προσπάθεια για την ορθότητα των στοιχείων η πιθανότητα λάθους δεν μπορεί να αποκλειστεί.



Γραφείο Διαχείρισης Δημόσιου Χρέους
Υπουργείο Οικονομικών
Λευκωσία 1439

pdm@mof.gov.cy
www.mof.gov.cy/pdmo
Τηλ: +357 22 601182
Φαξ: +357 22 602749